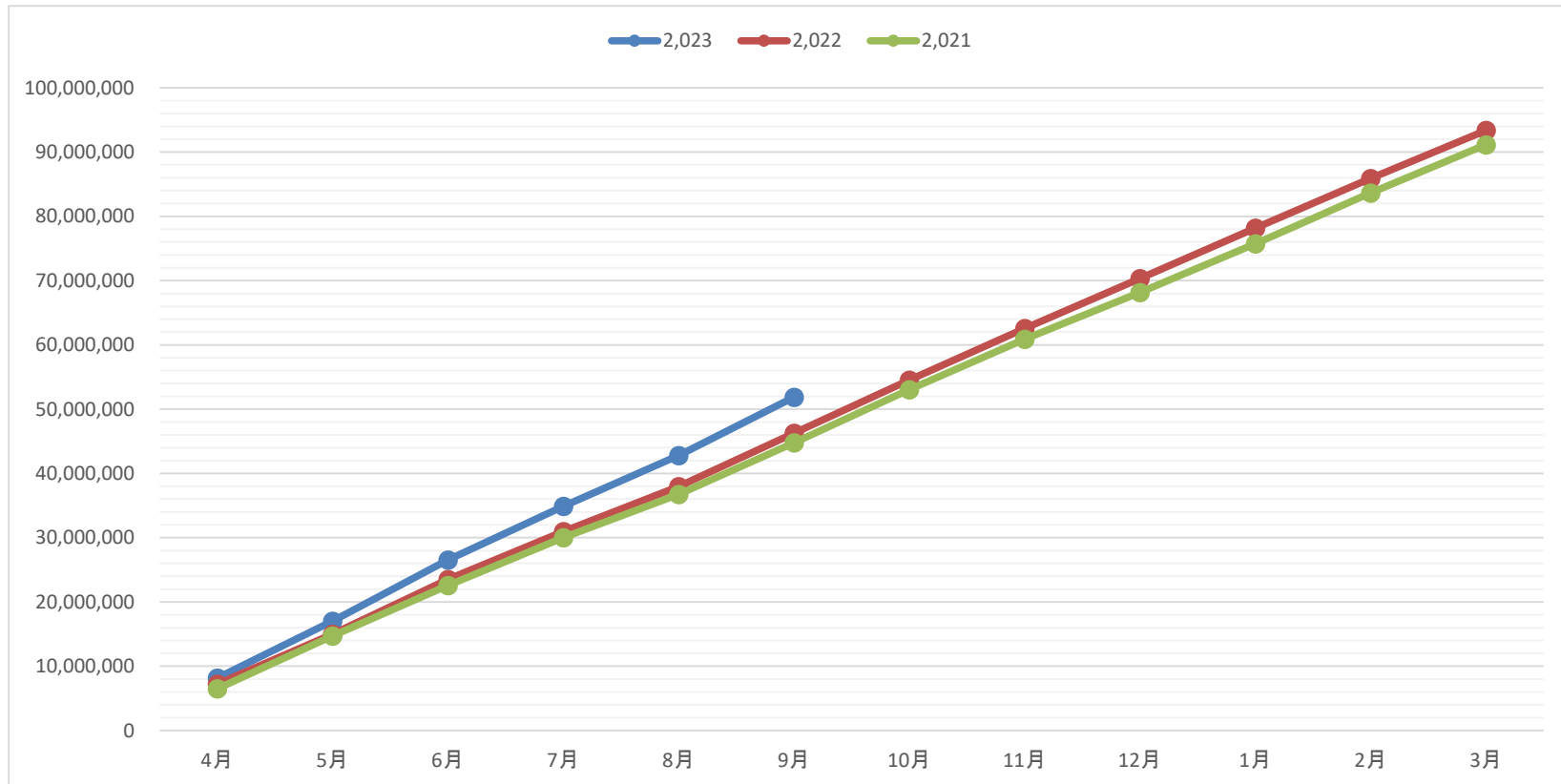


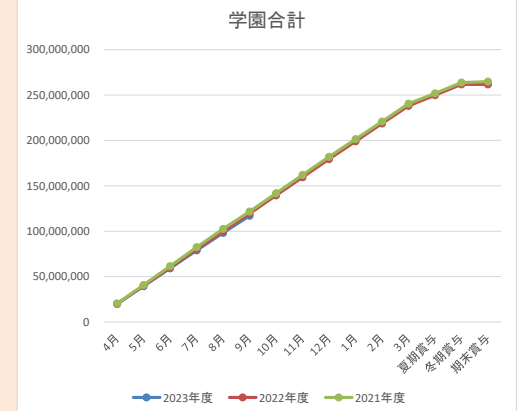
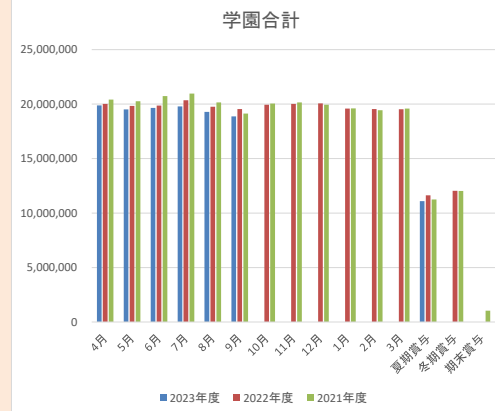
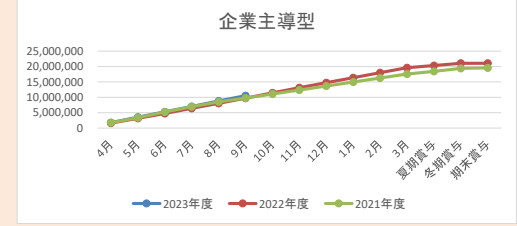
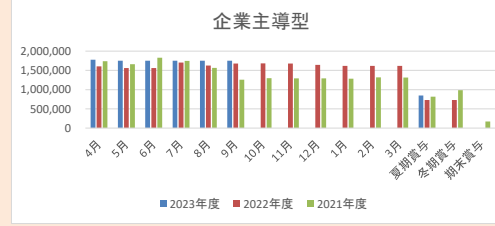
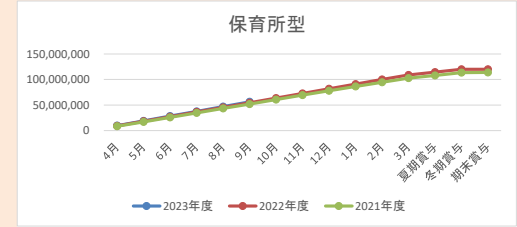
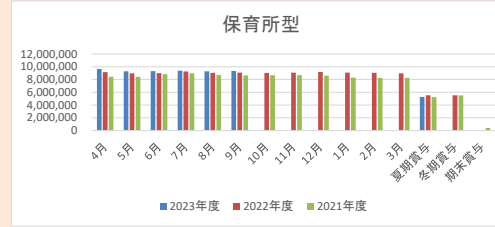
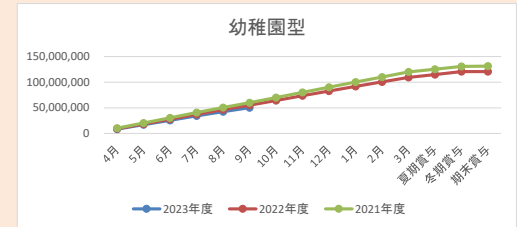
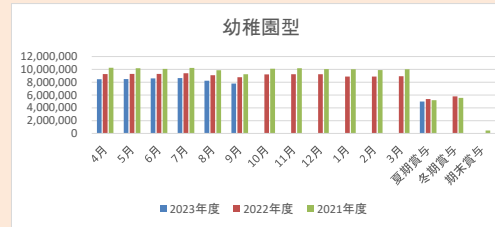
保育料・特定保育料の変動

2023年度	第一	(→昨年度比)	第二	(←昨年度比)	STAFF	(←昨年度比)	TOTAL(月)	累積(累積)	前年度比(月)	前年度比(累積)
2023年4月	4,554,620	(938,660)	3,382,020	(310,000)	226,400	(▲ 318,900)	8,163,040	8,163,040	929,760	929,760
2023年5月	5,181,460	(1,001,185)	3,397,720	(312,100)	271,200	(▲ 228,000)	8,850,380	17,013,420	1,085,285	2,015,045
2023年6月	5,795,300	(913,870)	3,451,030	(370,910)	271,200	(▲ 272,800)	9,517,530	26,530,950	1,011,980	3,027,025
2023年7月	4,674,290	(778,955)	3,418,720	(343,400)	271,200	(▲ 228,000)	8,364,210	34,895,160	894,355	3,921,380
2023年8月	4,175,415	(815,550)	3,425,580	(332,350)	316,000	(▲ 228,000)	7,916,995	42,812,155	919,900	4,841,280
2023年9月	5,292,795	(725,235)	3,398,160	(224,090)	360,800	(▲ 183,700)	9,051,755	51,863,910	765,625	5,606,905
2023年10月	5,814,160	(1,248,760)	2,934,400	(▲ 214,460)	360,800	(▲ 183,700)	9,109,360	60,973,270	850,600	6,457,505
2023年11月		(▲ 4,328,985)		(▲ 3,160,620)		(▲ 545,000)	0	60,973,270	-8,034,605	-1,577,100
2023年12月		(▲ 4,113,810)		(▲ 3,168,920)		(▲ 500,200)	0	60,973,270	-7,782,930	-9,360,030
2024年1月		(▲ 4,190,055)		(▲ 3,170,890)		(▲ 499,200)	0	60,973,270	-7,860,145	-17,220,175
2024年2月		(▲ 4,011,255)		(▲ 3,150,440)		(▲ 544,500)	0	60,973,270	-7,706,195	-24,926,370
2024年3月		(▲ 3,791,180)		(▲ 3,139,930)		(▲ 544,000)	0	60,973,270	-7,475,110	-32,401,480



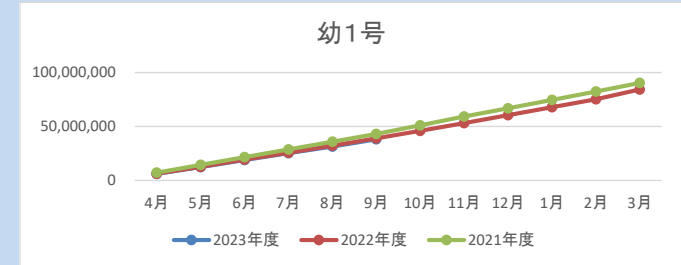
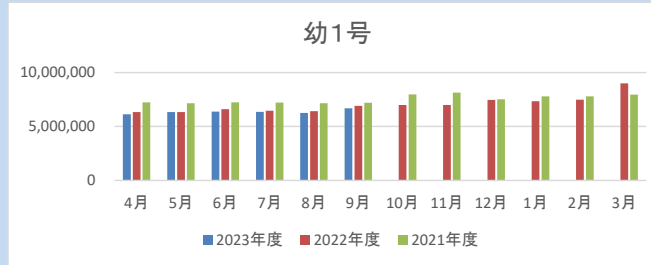
人件費推移表

月別				累計			
幼稚園型	2023年度	2022年度	2021年度	幼稚園型	2023年度	2022年度	2021年度
4月	8,459,967	9,254,135	10,250,701	4月	8,459,967	9,254,135	10,250,701
5月	8,483,269	9,294,043	10,184,404	5月	16,943,236	18,548,178	20,435,105
6月	8,600,351	9,292,138	10,074,086	6月	25,543,587	27,840,316	30,509,191
7月	8,631,643	9,387,590	10,233,248	7月	34,175,230	37,227,896	40,742,439
8月	8,234,931	9,071,576	9,860,306	8月	42,410,161	46,299,472	50,602,745
9月	7,771,966	8,766,494	9,243,466	9月	50,182,127	55,065,966	59,846,211
10月		9,221,011	10,091,901	10月		64,286,977	69,938,112
11月		9,248,177	10,183,954	11月		73,535,154	80,122,066
12月		9,239,053	10,033,124	12月		82,774,207	90,155,190
1月		8,883,326	10,028,256	1月		91,657,533	100,183,446
2月		8,865,868	9,889,490	2月		100,523,401	110,072,936
3月		8,936,647	10,014,954	3月		109,460,048	120,087,890
夏期賞与	4,968,220	5,365,737	5,190,337	夏期賞与		114,825,785	125,278,227
冬期賞与		5,779,403	5,548,803	冬期賞与		120,605,188	130,828,830
期末賞与			454,184	期末賞与		120,605,188	131,281,014
保育所型	2023年度	2022年度	2021年度	保育所型	2023年度	2022年度	2021年度
4月	9,647,536	9,158,554	8,425,718	4月	9,647,536	9,158,554	8,425,718
5月	9,280,733	8,975,145	8,419,246	5月	18,928,269	18,133,699	16,844,964
6月	9,305,757	9,008,393	8,837,307	6月	28,234,026	27,142,092	25,682,271
7月	9,400,568	9,268,837	8,984,771	7月	37,634,594	36,410,929	34,667,042
8月	9,292,634	9,060,043	8,723,879	8月	46,927,228	45,470,972	43,390,721
9月	9,349,833	9,093,077	8,632,010	9月	56,277,061	54,564,049	52,022,731
10月		9,036,938	8,683,209	10月		63,600,987	60,685,940
11月		9,087,816	8,682,941	11月		72,688,803	69,368,881
12月		9,176,628	8,612,582	12月		81,865,431	77,981,463
1月		9,082,299	8,300,208	1月		90,947,730	86,281,671
2月		9,067,023	8,233,310	2月		100,014,753	94,514,981
3月		8,982,366	8,263,763	3月		108,997,119	102,778,744
夏期賞与	5,278,846	5,537,620	5,235,969	夏期賞与		114,534,739	108,014,713
冬期賞与		5,537,620	4,494,627	冬期賞与		120,072,359	113,509,340
期末賞与			410,750	期末賞与		120,072,359	113,920,090
企業主導型	2023年度	2022年度	2021年度	企業主導型	2023年度	2022年度	2021年度
4月	1,777,537	1,605,407	1,736,653	4月	1,777,537	1,605,407	1,736,653
5月	1,750,369	1,562,679	1,659,393	5月	3,527,906	3,168,086	3,396,046
6月	1,750,369	1,559,989	1,829,941	6月	5,278,275	4,728,075	5,225,987
7月	1,750,369	1,704,276	1,747,943	7月	7,028,644	6,432,351	6,973,930
8月	1,750,369	1,624,491	1,563,861	8月	8,779,013	8,056,842	8,537,791
9月	1,750,369	1,679,195	1,256,298	9月	10,529,382	9,736,037	9,794,089
10月		1,682,878	1,294,434	10月		11,418,915	11,088,523
11月		1,677,373	1,293,035	11月		13,096,288	12,381,558
12月		1,643,541	1,290,993	12月		14,739,829	13,672,551
1月		1,616,664	1,282,325	1月		16,356,493	14,954,876
2月		1,616,664	1,317,933	2月		17,973,157	16,272,809
3月		1,616,664	1,312,323	3月		19,589,821	17,585,132
夏期賞与	846,510	730,300	814,418	夏期賞与		20,320,121	18,399,550
冬期賞与		730,300	983,977	冬期賞与		21,050,421	19,383,527
期末賞与			172,000	期末賞与		21,050,421	19,555,527
学園合計	2023年度	2022年度	2021年度	学園合計	2023年度	2022年度	2021年度
4月	19,885,040	20,018,096	20,413,072	4月	19,885,040	20,018,096	20,413,072
5月	19,514,371	19,831,867	20,263,043	5月	39,399,411	39,849,963	40,676,115
6月	19,656,477	19,860,520	20,741,334	6月	59,055,888	59,710,483	61,417,449
7月	19,782,580	20,360,693	20,965,962	7月	78,838,468	80,071,176	82,383,411
8月	19,277,934	19,756,110	20,147,846	8月	98,116,402	99,827,286	102,531,257
9月	18,872,168	19,538,766	19,131,774	9月	116,988,570	119,366,052	121,663,031
10月	0	19,940,827	20,049,544	10月		139,306,879	141,712,575
11月	0	20,013,366	20,159,930	11月		159,320,245	161,872,505
12月	0	20,059,222	19,936,699	12月		179,379,467	181,809,204
1月	0	19,582,289	19,610,789	1月		198,961,756	201,419,993
2月	0	19,549,555	19,440,733	2月		218,511,311	220,860,726
3月	0	19,535,677	19,591,040	3月		238,046,988	240,451,766
夏期賞与	11,093,576	11,633,657	11,240,724	夏期賞与		249,680,645	251,692,490
冬期賞与	0	12,047,323	12,027,207	冬期賞与		261,727,968	263,719,697
期末賞与	0	0	1,036,934	期末賞与		261,727,968	264,756,631

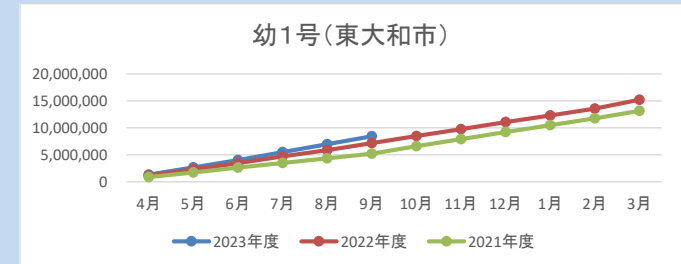
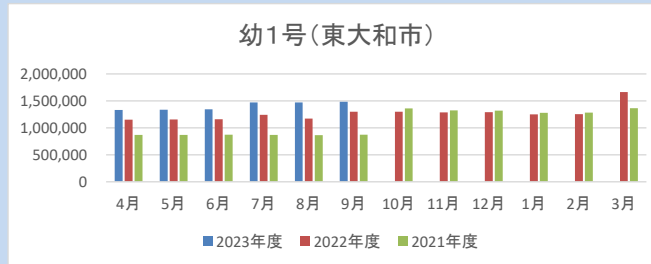


運営費比較表

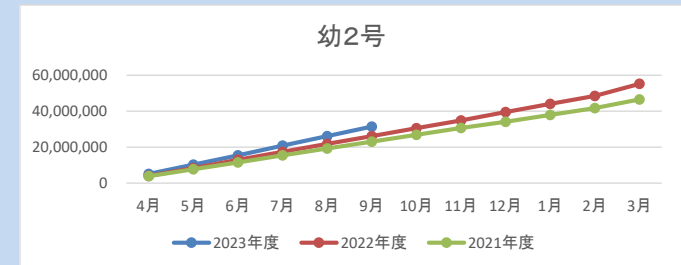
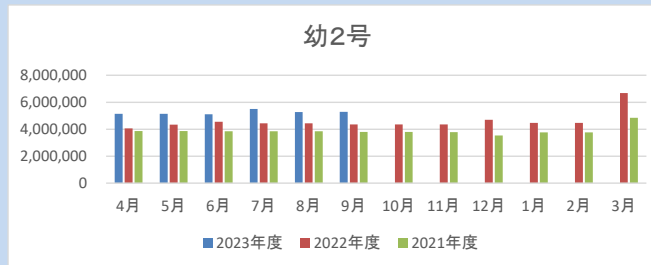
幼1号	2023年度	2022年度	2021年度
4月	6,142,768	6,330,030	7,235,796
5月	12,479,058	12,671,384	14,392,000
6月	18,861,514	19,274,852	21,636,480
7月	25,213,958	25,745,256	28,848,560
8月	31,469,742	32,170,660	36,001,360
9月	38,151,314	39,081,212	43,206,044
10月		46,082,600	51,183,478
11月		53,079,488	59,327,278
12月		60,538,660	66,860,472
1月		67,890,170	74,650,452
2月		75,369,476	82,440,432
3月		84,368,442	90,398,338



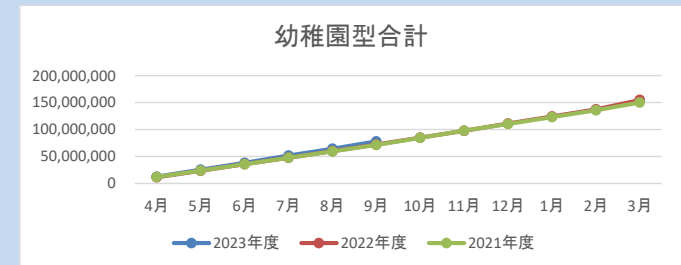
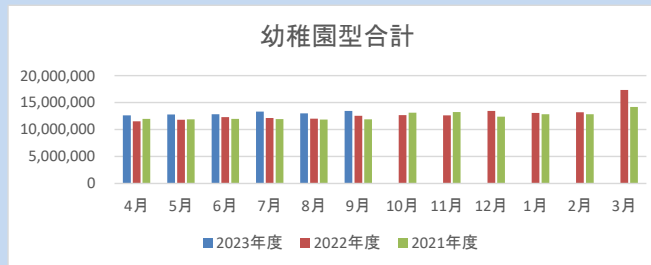
幼1号(東大和)	2023年度	2022年度	2021年度
4月	1,333,402	1,151,954	869,104
5月	2,667,404	2,308,648	1,738,208
6月	4,011,746	3,468,042	2,611,352
7月	5,483,568	4,710,626	3,481,796
8月	6,955,390	5,880,850	4,347,300
9月	8,439,558	7,178,510	5,220,444
10月		8,476,170	6,581,468
11月		9,763,030	7,903,236
12月		11,053,490	9,221,424
1月		12,302,924	10,500,116
2月		13,555,038	11,782,188
3月		15,218,332	13,148,740



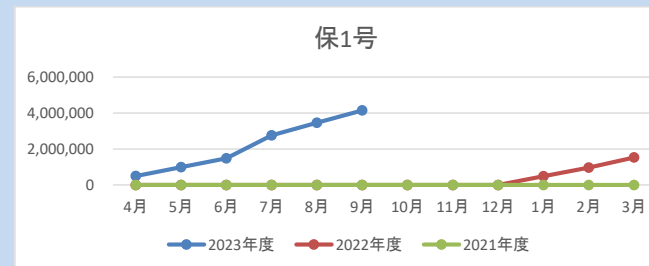
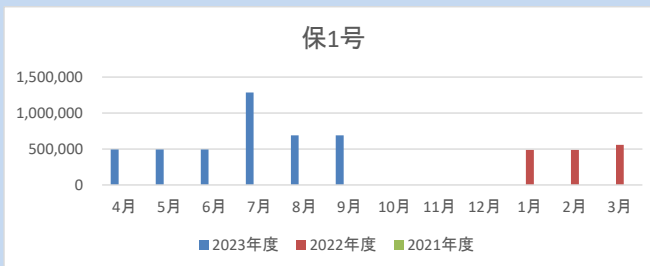
幼2号	2023年度	2022年度	2021年度
4月	5,142,920	4,061,150	3,864,250
5月	10,285,840	8,391,590	7,728,500
6月	15,398,670	12,939,310	11,572,660
7月	20,901,750	17,373,100	15,416,820
8月	26,174,700	21,806,890	19,260,980
9月	31,462,390	26,163,970	23,064,960
10月		30,521,050	26,868,940
11月		34,878,130	30,652,830
12月		39,583,600	34,185,620
1月		44,056,810	37,946,110
2月		48,530,020	41,706,600
3月		55,207,500	46,557,400



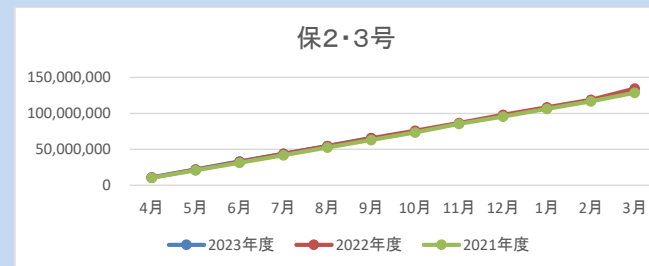
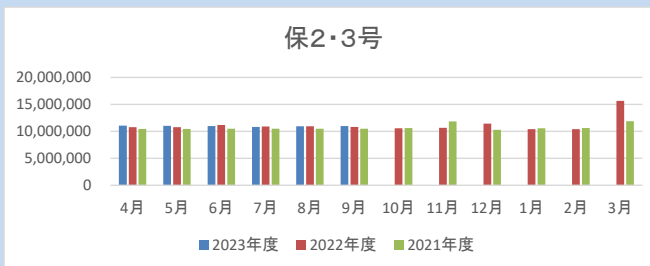
幼稚園型合計	2023年度	2022年度	2021年度
4月	12,619,090	11,543,134	11,969,150
5月	25,432,302	23,371,622	23,858,708
6月	38,271,930	35,682,204	35,820,492
7月	51,599,276	47,828,982	47,747,176
8月	64,599,832	59,858,400	59,609,640
9月	78,053,262	72,423,692	71,491,448
10月		85,079,820	84,633,886
11月		97,720,648	97,883,344
12月		111,175,750	110,267,516
1月		124,249,904	123,096,678
2月		137,454,534	135,929,220
3月		154,794,274	150,104,478



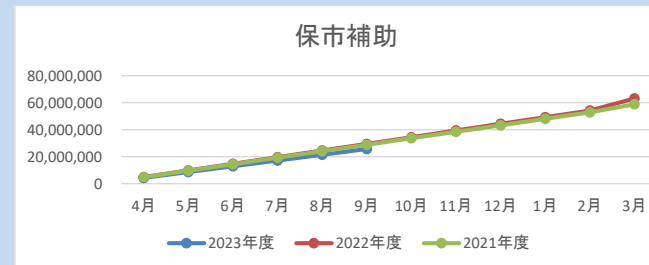
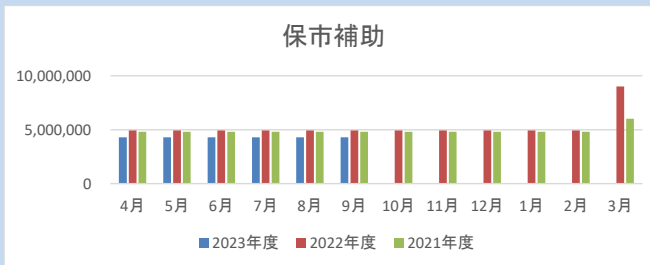
保1号	2023年度	2022年度	2021年度
4月	493,050	0	0
5月	986,100	0	0
6月	1,479,150	0	0
7月	2,763,480	0	0
8月	3,454,350	0	0
9月	4,145,220	0	0
10月	0	0	0
11月	0	0	0
12月	0	0	0
1月	485,430	0	0
2月	970,860	0	0
3月	1,527,570	0	0



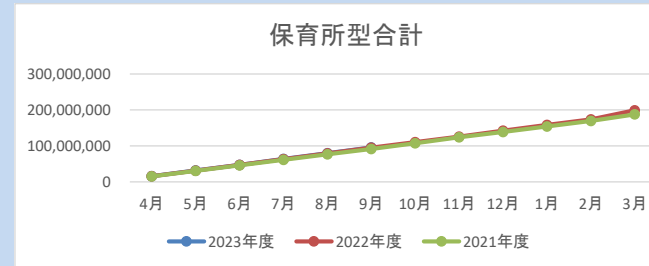
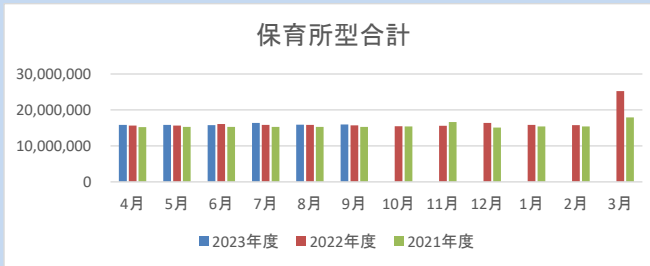
保2・3号	2023年度	2022年度	2021年度
4月	11,047,290	10,762,850	10,450,150
5月	22,085,140	21,520,510	20,904,800
6月	33,080,540	32,709,500	31,410,550
7月	43,894,800	43,605,430	41,912,170
8月	54,849,470	54,550,610	52,418,320
9月	65,841,550	65,371,170	62,915,410
10月	75,951,250	73,527,540	73,527,540
11月	86,599,630	85,358,860	85,358,860
12月	98,048,170	95,636,980	95,636,980
1月	108,456,920	106,217,410	106,217,410
2月	118,857,050	116,842,740	116,842,740
3月	134,525,160	128,727,560	128,727,560



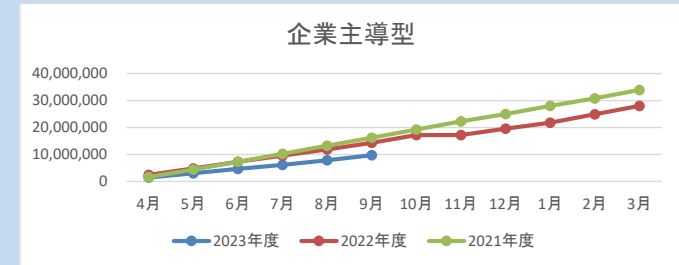
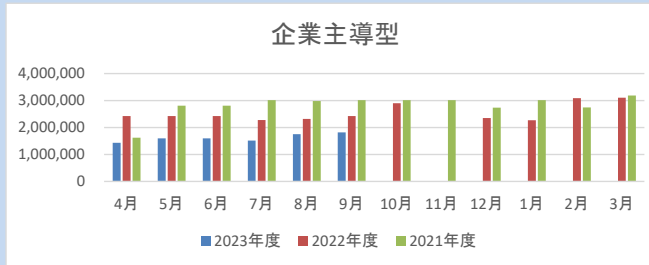
保市補助	2023年度	2022年度	2021年度
4月	4,285,800	4,920,070	4,804,495
5月	8,571,600	9,840,140	9,608,990
6月	12,857,400	14,760,210	14,413,485
7月	17,143,200	19,680,280	19,217,980
8月	21,429,000	24,600,350	24,022,475
9月	25,714,800	29,520,420	28,826,970
10月	34,440,490	33,631,465	33,631,465
11月	39,360,560	38,435,960	38,435,960
12月	44,280,630	43,240,455	43,240,455
1月	49,200,700	48,044,950	48,044,950
2月	54,120,770	52,849,445	52,849,445
3月	63,126,783	58,870,027	58,870,027



保合計	2023年度	2022年度	2021年度
4月	15,826,140	15,682,920	15,254,645
5月	31,642,840	31,360,650	30,513,790
6月	47,417,090	47,469,710	45,824,035
7月	63,801,480	63,285,710	61,130,150
8月	79,732,820	79,150,960	76,440,795
9月	95,701,570	94,891,590	91,742,380
10月	110,391,740	107,159,005	107,159,005
11月	125,960,190	123,794,820	123,794,820
12月	142,328,800	138,877,435	138,877,435
1月	158,143,050	154,262,360	154,262,360
2月	173,948,680	169,692,185	169,692,185
3月	199,179,513	187,597,587	187,597,587



企業主導型	2023年度	2022年度	2021年度
4月	1,436,409	2,428,080	1,622,519
5月	3,032,048	4,856,160	4,435,065
6月	4,627,687	7,284,240	7,247,611
7月	6,143,706	9,562,720	10,257,967
8月	7,898,575	11,878,600	13,239,631
9月	9,717,132	14,306,680	16,249,987
10月		17,205,178	19,260,343
11月		17,205,178	22,270,699
12月		19,557,138	25,004,117
1月		21,823,136	28,014,473
2月		24,911,456	30,755,801
3月		28,016,776	33,940,397



学園合計	2023年度	2022年度	2021年度
4月	29,881,639	29,654,134	28,846,314
5月	60,107,190	59,588,432	58,807,563
6月	90,316,707	90,436,154	88,892,138
7月	121,544,462	120,677,412	119,135,293
8月	152,231,227	150,887,960	149,290,066
9月	183,471,964	181,621,962	179,483,815
10月		212,216,152	211,053,234
11月		242,933,670	243,948,863
12月		275,109,342	274,149,068
1月		306,263,744	305,373,511
2月		338,362,324	336,377,206
3月		384,038,217	371,642,462

